

Министерство науки и высшего образования Российской Федерации
Бугульминский филиал федерального государственного бюджетного
образовательного учреждения высшего образования
«Казанский национальный исследовательский технологический университет»
(БФ ФГБОУ ВО «КНИТУ»)



УТВЕРЖДАЮ
Директор БФ ФГБОУ ВО КНИТУ
Р.Ф. Хамидуллин
«01» мая 2022 г.

РАБОЧАЯ ПРОГРАММА
по производственной практике Б2.В.01(П)
(технологической (проектно-технологической))
студентов очной/заочной формы обучения

Направление подготовки 15.03.02 Технологические машины и оборудование
Профиль подготовки Оборудование нефтегазопереработки
Квалификация (степень) выпускника БАКАЛАВР
Кафедра-разработчик рабочей программы ТМО

Практика:

Производственная – очная форма – 4 недели (семестр 4)


Производственная – заочная форма – 4 недели (семестр 6)

Бугульма, 2022 г.

Рабочая программа составлена с учетом требований Федерального государственного образовательного стандарта высшего образования (приказ Министерства образования и науки Российской Федерации № 728 от 09 августа 2021 г.) по направлению 15.03.02 «Технологические машины и оборудование» для профиля «Оборудование нефтегазопереработки», на основании учебного плана набора обучающихся 2022 года.

Разработчик программы:


Зав. кафедрой ТМО



Мутугуллина И.А.

Рабочая программа рассмотрена и одобрена на заседании кафедры ТМО, протокол от 30 мар 2022 г. № 9

Зав. кафедрой ТМО, доцент




Мутугуллина И.А.

СОГЛАСОВАНО

Протокол заседания кафедры ТМО, реализующей подготовку основной образовательной программы, от 30 мар 2022 г. № 9


Зав. кафедрой ТМО, доцент



Мутугуллина И.А.

УТВЕРЖДЕНО

Начальник УМО, доцент



Ахмедзянова Ф.К.

1. Цель, вид практики, способ и форма ее проведения

Цели практики: закрепление знаний, умений, приобретаемых обучающимися в результате освоения теоретических курсов; выработка практических навыков и способностей к комплексному формированию общепрофессиональных и профессиональных компетенций обучающихся; получение профессиональных умений и опыта профессиональной деятельности; закрепление и углубление теоретических знаний в области разработки новых технологических процессов, проектирования нового оборудования и сооружений, проведения самостоятельных научно-исследовательских работ; сбор и анализ материалов для выполнения ВКР.

1.1. Вид практики

Производственная практика

1.2. Тип практики

технологическая (проектно-технологическая) практика

1.3. Способ проведения практики

Стационарная и (или) выездная.

Стационарной является практика, которая проводится в профильной организации, расположенной на территории населенного пункта, в котором расположена организация (г. Бугульма) либо в образовательной организации (БФ ФГБОУ ВО «КНИТУ»).

Выездной является практика, которая проводится вне населенного пункта, в котором расположена образовательная организация.

1.4. Форма проведения практики

дискретно – в составе производственной практики - путем выделения в календарном учебном графике непрерывного периода учебного времени для проведения практики.

2. Место практики в структуре ОП ВО

«Производственная практика (технологическая (проектно-технологическая) практика)» относится к формируемой участниками образовательных отношений части ООП и формирует у обучающихся по профилю «Оборудование нефтегазопереработки» набор знаний, умений, навыков и компетенций.

Для успешного освоения программы практики обучающийся по направлению подготовки 15.03.02 «Технологические машины и оборудование» должен освоить материал предшествующих дисциплин:

1. Инженерная и компьютерная графика

2. Процессы и аппараты химической технологии

3. Системы автоматизированного проектирования в разработке технологического оборудования (по отраслям).

Полученные в ходе прохождения практики знания, навыки умения являются базой для изучения следующих дисциплин:

1. Монтаж, эксплуатация и ремонт технологического оборудования (по отраслям)

2. Основы производства технологических машин и оборудования (по отраслям)

3. Управление проектами ресурсосбережения на предприятии

3. Компетенции и индикаторы достижения компетенции обучающегося, формируемые в результате освоения дисциплины

ПК-1. Способен проводить анализ современных проектных решений при проектировании технологического оборудования нефтегазопереработки

ПК-2. Способен разрабатывать задания, исходные требования и комплект проектной документации на изготовление технологического оборудования нефтегазопереработки

ПК-3. Способен выбирать методы надежной, бесперебойной и безаварийной работы технологического оборудования нефтегазопереработки и применять их на практике

ПК-4. Способен разрабатывать способы планирования и внедрения новой техники и передовой технологии нефтегазопереработки

УК-6. Способен управлять своим временем, выстраивать и реализовывать траекторию саморазвития на основе принципов образования в течение всей жизни

УК-10. Способен принимать обоснованные экономические решения в различных областях жизнедеятельности

ПК-1 Способен проводить анализ современных проектных решений при проектировании технологического оборудования нефтегазопереработки

ПК-1.1. Знает основные процессы, протекающие в оборудовании, их конструкций; методы обработки информации и анализа данных при проектировании технологического оборудования нефтегазопереработки

ПК-1.2. Умеет разбивать конструкции на узлы, сборочные единицы и детали, устанавливать их взаимодействие и влияние на технологический процесс

ПК-1.3. Владеет навыками анализа конструкторских решений при проектировании технологического оборудования нефтегазопереработки

ПК-2 Способен разрабатывать задания, исходные требования и комплект проектной документации на изготовление технологического оборудования нефтегазопереработки

ПК-2.1. Знает комплект документации для изготовления технологического оборудования, требования при проектировании оборудования и его основные конструкции

ПК-2.2. Умеет осуществлять сбор исходных данных, составлять техническое задание для изготовления оборудования нефтегазопереработки

ПК-2.3. Владеет навыками разработки технической документации для изготовления оборудования нефтегазовой отрасли

ПК-3 Способен выбирать методы надежной, бесперебойной и безаварийной работы технологического оборудования нефтегазопереработки и применять их на практике

ПК-3.1. Знает основные методы обеспечения надежной, бесперебойной и безаварийной работы технологического оборудования

ПК-3.2. Умеет анализировать параметры процессов и выбирать безопасные условия протекания технологического процесса

ПК-3.3. Владеет навыками использования на практике методов обеспечения надежной, бесперебойной и безаварийной работы технологического оборудования нефтегазопереработки

ПК-4 Способен разрабатывать способы планирования и внедрения новой техники и передовой технологии нефтегазопереработки

ПК-4.1. Знает основные тенденции модернизации оборудования и технологии нефтегазопереработки

ПК-4.2. Умеет разрабатывать способы внедрения новой техники и передовой технологии нефтегазопереработки

ПК-4.3. Владеет навыками по внедрению новой техники и технологии нефтегазопереработки

УК-6 Способен управлять своим временем, выстраивать и реализовывать траекторию саморазвития на основе принципов образования в течение всей жизни

УК-6.1. Знает основные приемы эффективного управления собственным временем; основные методики самоконтроля, саморазвития и самообразования на протяжении всей жизни

УК-6.2. Умеет эффективно планировать и контролировать собственное время; использовать методы саморегуляции, саморазвития и самообучения

УК-6.3. Владеет навыками управления собственным временем; технологиями приобретения, использования и обновления социо-культурных и профессиональных знаний, умений и навыков; методиками саморазвития и самообразования в течение всей жизни

УК-10 Способен принимать обоснованные экономические решения в различных областях жизнедеятельности

УК-10.1. Знает базовые принципы функционирования экономики и экономического развития, цели и формы участия государства в экономике

УК-10.2. Умеет использовать экономические знания в различных сферах деятельности, анализировать и обобщать экономическую информацию для принятия обоснованных управленческих решений

УК-10.3. Владеет навыками использования методов экономического и финансового планирования для достижения финансовых целей, а также инструментами управления личными финансами и финансовыми рисками

В результате освоения дисциплины обучающийся должен

Знать:

- вопросы техники безопасности, охраны труда и защиты окружающей среды;
- организацию ремонтной службы, систему планово- предупредительного ремонта, работу и структуру отдела главного механика;
- методы контроля продукции;
- технологические условия и стандарты на сырье и готовую продукцию; - технологию и технологические режимы производства;
- технологию и технологические режимы производства;
- устройство и принцип работы основного технологического оборудования;
- методы контроля продукции; - энергоснабжение предприятия (вода, пар, газ, электроэнергия);

Уметь:

- пользоваться основными методами и приемами научного исследования и анализа проблем, позволяющими отличать факты от домыслов, а информацию от мнений;
- применять прогрессивные методы проектирования и эксплуатации технологического оборудования при изготовлении технологических машин химических и нефтегазовых производств в соответствии с техническими заданиями;
- разбираться в нормативно-технической и конструкторско-технологической документации в области проектирования и эксплуатации оборудования химических и нефтегазовых производств;
- разбираться в основах различных современных технологий, требований техники безопасности для них, типовых программных продуктах, ориентированных на решение научных, проектно-конструкторских и технологических задач;
- разбираться в основах разработки малоотходных, энергосберегающих, экологически чистых технологий, требований техники безопасности, типовых программных продуктах, ориентированных на решение научных, проектно-конструкторских и технологических задач;
- самостоятельно анализировать, планировать свою учебно-познавательную деятельность;

Владеть:

- методами контроля качества сырья и готовой продукции, определения ПДК опасных веществ в воздухе производственных помещений
- навыками использования базовых методов исследовательской деятельности и стандартных испытаний, а также работы с использованием стандартных средств автоматизации проектирования;
- навыками оценки технического состояния и остаточного ресурса технологического оборудования, организации профилактического осмотра и текущего ремонта технологических машин и оборудования; - навыками по ликвидации последствий аварий и ЧП;
- навыками работы по определению физико-механических свойств и технологических показателей используемых материалов и готовых изделий;
- предсказания и анализа возможных аварийных ситуаций, основными методами защиты персонала и населения от возможных последствий аварий, катастроф, стихийных бедствий.

4. Время проведения и объем практики

Общая трудоемкость практики составляет 6 зачетных единиц, 4 недели / 216 часов.

Курс 2, семестр 4 (для очной формы обучения)

Курс 3, семестр 6 (для заочной формы обучения)

5. Содержание практики

Программа практики состоит из следующих разделов:

1) Подготовительный этап (10 часов):

- получение путевки (направления) на практику и задания от научного руководителя
- сбор информации о предприятии (база практики) в рамках заочного ознакомления со спецификой и особенностями производства (направления исследования);
- оформление пропуска на предприятие (при необходимости);
- прохождение инструктажа по технике безопасности на месте проведения практики.

2) Основной этап (156 часов);

- прохождение практики на предприятии: ознакомление с производством и применяемым технологическим оборудованием;
- сбор необходимой информации в соответствии с заданием и/или проведение экспериментальных исследований.

В ходе прохождения основного этапа практики внимание студентов должно быть сосредоточено на изучении следующих вопросов:

1. Приобретение производственных навыков по направлению подготовки, т.е. по конструированию, эксплуатации, ремонту и монтажу аппаратуры и оборудования. При этом главное внимание должно быть обращено на особенности технологической схемы производства и установки, на конструкции и технические характеристики оборудования, режимы его работы.

2. Изучение производственных процессов и оборудования в соответствии с заданием на практику (курсовое проектирование): физико-химические основы проведения технологического процесса; обоснование выбора технологических параметров процесса (расходные показатели материальных потоков и их состав, температуры, давления и т.п.); аппаратное оформление схемы производства.

Основным источником этих сведений являются лекции заводских специалистов и экскурсии по заводу, организуемые отделом технического обучения предприятия совместно с руководителем практики от предприятия, технологический регламент производства, рабочая документация (технический паспорт) на машины и аппараты.

3. Приобретение практических знаний и навыков работы по направлению подготовки производится в процессе работы в составе ремонтных и монтажных бригад в т.ч. бригадира, мастера, механика цеха (установки) или их дублера. Необходимо четко представлять себе деятельность ремонтных и монтажных бригад, порядок расчета по нарядам и оценки работы, выполненной членами бригады, а также ответственность каждого члена бригады за качество работы.

4. Изучить вопросы транспортировки оборудования к ремонтно-механическому цеху, составления дефектных ведомостей, приемно-сдаточных актов и т.п. при этом обращается внимание на методы ведения ремонтных работ, вопросы новаторства и рационализации, систему плано-предупредительного ремонта.

5. Ознакомиться с методами оценки технического состояния аппаратуры:

а) инструкторский осмотр внешнего вида оборудования средствами визуально-измерительного контроля (целостность покрытий, футеровки, отсутствие запотевания, истечения рабочих сред, провисания труб и т. д.) или простейшими видами технических испытаний - простукиванием ручником труб, корпусов и т. д.;

б) промеривание толщин стенок в ответственных и сильно разрушаемых участках аппаратуры;

в) гидравлические испытания отдельных ответственных узлов и аппаратов.

3) Заключительный этап (36 часов):

- анализ полученной информации, обработка и систематизация собранного материала.

В процессе прохождения практики студент в соответствии с заданием проводит работу по подготовке к проектированию: собирает, изучает и анализирует материал в цехе, в заводской библиотеке, конструкторских и проектных организациях; проводит предварительные

технологические расчеты оборудования; составляет эскизные наброски аппаратов и их основных узлов.

Материалы по технологической части включают: принципиальную технологическую схему установки (цеха); сравнение этого варианта схемы с другими аналогами; недостатки заводской схемы и пути их устранения; технические условия на сырье и готовые продукты, выходящие из цеха (установки); режимы работы аппаратов установки (температура, давление; соотношение потоков, производительности и т.д.); материальные и тепловые балансы установки и отдельных аппаратов; физико-химические характеристики отдельных веществ и систем, которые необходимы при расчетах технологического оборудования, указанного в задании на проектирование (коэффициенты вязкости, теплопроводности, плотности, теплоемкости, кривые равновесия, кривые разгонки нефти и нефтепродуктов, кривые однократного испарения (ОИ) и истинной температуры кипения смеси (ИТК), данные об активности катализаторов и т. д.).

Материалы по механической части включают следующую информацию: обоснование выбора конструкционных материалов основного оборудования в зависимости от условий его работы (температуры, давления, коррозионных свойств среды); прочностные свойства специальных марок сталей и других конструкционных материалов; эскизные наброски аппаратов и их основных узлов; устройство, назначение и работа всех узлов и деталей аппаратов; эксплуатационные и паспортные данные аппаратов, их достоинства и недостатки; сведения о характере и причинах износа наиболее ответственных узлов и деталей; возможность модернизации оборудования и пути улучшения его работы.

Материалы по безопасности и экологической защите производства включают: назначение и описание процесса с указанием характеристики используемых веществ; перечень опасных и вредных факторов; категорирование производственных помещений и мероприятий, обуславливающую безопасную и взрывобезопасную эксплуатацию оборудования; защиту от высокой температуры среды, высоких давлений процесса в аппаратах и трубопроводах, молниезащита, электробезопасность и защита от статического электричества, защита от шума и вибрации; необходимые нормы естественного и искусственного освещения рабочих мест на производстве, вентиляции помещений, экологические характеристики.

Источниками информации служат технологический регламент производства, паспорта на оборудование, конструкторская документация (принципиальная технологическая схема, прочностные расчеты, чертежи общего вида и сборочные), соответствующие инструкции по безопасности ведения технологического процесса, консультации у специалистов производства.

4) Подготовка и оформление отчета по практике, проверка его руководителем практики от предприятия (8 часов).

5) Защита отчета по практике на кафедре (6 часа)

№ п/п	Этап	Часов
1	Подготовительный этап	10
2	Основной этап	156
3	Заключительный этап	36
4	Подготовка и оформление отчета по практике	8
5	Защита отчета по практике на кафедре	6
	Всего	216

6. Форма отчетности

По итогам прохождения практики обучающийся подготавливает и представляет на кафедру следующую отчетную документацию:

- индивидуальное задание на практику (Приложение №1);
- отчет по практике (Приложение № 2);
- дневник по практике (Приложение № 3);

- отзыв о выполнении программы практики (Приложение № 4);
- путевку на прохождение практики (Приложение №5);
- другие формы отчетности, обусловленные спецификой программы обучения по конкретному направлению.

Описываются требования к содержанию, оформлению и срокам подготовки и сдачи отчета.

Например, Отчет обучающихся должен включать примерно следующие разделы:

1. Оглавление.
2. Введение (история развития предприятия; перечень основных технологических производств, ассортимент производимой продукции, поставщики сырья, потребители продукции; перспективы развития производства, работы по его реконструкции).
3. Характеристика исходного сырья, вспомогательных материалов и готового продукта (номенклатура, ТУ, ГОСТ, физико-химические показатели).
4. Описание технологического процесса производства с указанием технологических параметров по отдельным стадиям (нормы технологического режима, аналитический контроль производства).
5. Принципиальная технологическая схема процесса.
6. Исходные данные для расчета материального баланса.
7. Устройство и характеристика основного оборудования, эскизы аппаратов, компоновка основного оборудования.
8. Характеристика и количество побочных продуктов и отходов производства.
9. Заключение, в котором необходимо указать как прогрессивные решения данной технологической схемы, так и «узкие» места производства, требующие усовершенствования или замены.
10. Техника безопасности существующего производства.
11. Основные технико-экономические показатели работы цеха.
12. Основные виды сырья и оборудования.
13. Критический анализ существующей технологии и перечень мероприятий по ее совершенствованию.

К отчету прилагается технологическая схема производства.

Общие требования к оформлению отчета Отчет оформляется в соответствии с требованиями ГОСТ 2.105-95. Текст делят на разделы, подразделы, пункты, пронумерованные арабскими цифрами; разделы - 1,2,3,... подразделы - 1.1., 2.1., 3.1.,... пункты – 1.1.1., 2.1.2., 3.1.1...., и т.п. Каждый раздел следует начинать с нового листа. Введение и заключение не нумеруют. Страницы отчета проставляют арабскими цифрами в правом верхнем углу, включая в общую нумерацию титульный лист, таблицы, рисунки. Таблицы, рисунки, формулы нумеруют последовательно арабскими цифрами в пределах раздела. Ссылки по тексту и список использованной литературы оформляют согласно ГОСТ Р 7.0.5-2008.

Отчет должен быть подписан руководителем практики от предприятия с соответствующим отзывом о работе обучающегося и заверен печатью предприятия и руководителем практики от университета.

7. Промежуточная аттестация обучающихся по практике

Практика проводится в соответствии с учебным планом, форма аттестации – дифференцированный зачет, производственная практика.

Срок аттестации: последний рабочий день недели, завершающий практику.

Для оценки результатов освоения компетенций используется рейтинговая система оценки знаний обучающихся на основании Положения о балльно-рейтинговой системе оценки знаний обучающихся и обеспечения качества учебного процесса (Утверждено решением УМК Ученого совета ФГБОУ ВО «КНИТУ» от 31.01.2022).

Дифференцированный зачет по практике выставляется в соответствии с семестровым рейтинговым баллом по 100-бальной шкале. Для получения дифференцированного зачета

семестровый балл должен быть выше минимального (от 60 до 100), при этом вводится следующая шкала перевода 100-бальной шкалы в 4-х бальную:

- от 87 до 100 баллов – «отлично»
- от 74 до 86 баллов – «хорошо»
- от 60 до 73 баллов – «удовлетворительно»
- 60 и менее баллов – «неудовлетворительно».

На основании отчетной документации, сданной обучающимся на кафедру по окончании практики, преподаватель-руководитель практики принимает решение о допуске обучающегося к защите отчета по практике.

Оценочные средства для проведения текущего контроля успеваемости, промежуточной аттестации обучающихся и итоговой (государственной итоговой) аттестации разрабатываются согласно положению о Фондах оценочных средств, рассматриваются как составная часть рабочей программы и оформляются отдельным документом.

8. Перечень учебной литературы и ресурсов сети "интернет", необходимых для проведения практики

Основная литература

Основные источники информации	Кол-во экз.
1. Поникаров, И.И. Машины и аппараты химических производств и нефтегазопереработки [Электронный ресурс]: учеб. / И.И. Поникаров, М.Г. Гайнуллин. — Электрон. дан. — Санкт-Петербург : Лань, 2017. — 604 с.	ЭБС «Лань» https://e.lanbook.com/book/91289 Доступ из любой точки интернета после регистрации с IP-адресов КНИТУ
2. Поникаров И.И. Расчеты машин и аппаратов химических производств и нефтегазопереработки (примеры и задачи). Учебное пособие: Альфа-М, 2008, 718с.	10 экз.
2. Поникаров, И.И. Расчеты машин и аппаратов химических производств и нефтегазопереработки (примеры и задачи) [Электронный ресурс] : учеб. пособие / И.И. Поникаров, С.И. Поникаров, С.В. Рачковский. — Электрон. дан. — Санкт-Петербург: Лань, 2017. — 716 с.	ЭБС «Лань»: https://e.lanbook.com/book/91879 Доступ из любой точки интернета после регистрации с IP-адресов КНИТУ
4. Поникаров, И.И., Расчеты машин и аппаратов химических производств и нефтегазопереработки (примеры и задачи): учебное пособие./ И.И. Поникаров, С.И. Поникаров, С.В. Рачковский. – М.: Альфа-М, 2012.- 720 с.	10 экз.

Дополнительная литература

Дополнительные источники информации	Кол-во экз.
1. Алексеев, В.В. Лабораторный практикум по машинам и аппаратам химических производств: учебное пособие / В.В. Алексеев; Министерство образования и науки России, Федеральное государственное бюджетное образовательное учреждение высшего профессионального образования «Казанский национальный исследовательский технологический университет». - Казань: Издательство КНИТУ, 2011. - 212 с.	ЭБС «Университетская библиотека онлайн» http://biblioclub.ru/index.php?page=book_view_red&book_id=258707 Доступ из любой точки Интернет после регистрации с компьютеров БФ ФГБОУ ВО «КНИТУ»
2. Поникаров, И.И. Машины и аппараты химических производств и нефте-газопереработки: учебник. – изд. 2-е, перераб. и доп. / И.И. Поникаров, М.Г. Гайнуллин –	10

<p>М.: Альфа- М, 2006. -608 с.: ил.</p> <p>3. Теляков, Э.Ш. Технологические печи химических, нефтехимических и нефтегазоперерабатывающих производств: учебное пособие / Э.Ш. Теляков, М.А. Закиров, С.А. Вилохин; Федеральное агентство по образованию, Государственное образовательное учреждение Высшего профессионального образования Казанский государственный технологический университет, Нижнекамский химико-технологический институт (филиал). - Казань: Издательство КНИТУ, 2008. - 103 с.</p>	<p>ЭБС «Университетская библиотека онлайн» http://biblioclub.ru/index.php?page=book_view_red&book_id=259059 Доступ из любой точки Интернет после регистрации с компьютеров БФ ФГБОУ ВО «КНИТУ»</p>
---	---

Электронные источники информации:

1. Российская государственная библиотека – Режим доступа: www.rsl.ru
2. Научная библиотека МГУ им. М.В. Ломоносова – Режим доступа: www.nbmgu.ru
3. Электронный каталог УНИЦ КНИТУ – Режим доступа: <http://ruslan.kstu.ru/>
4. Электронная библиотека УНИЦ КНИТУ – Режим доступа: <http://ft.kstu.ru/ft/>
5. Электронная библиотека «Юрайт» - Режим доступа: <https://biblio-online.ru/>
6. Электронная библиотека Znanium.com - Режим доступа: <https://znanium.com/>

Согласовано:

Библиотекарь

Кусмутдинова

Кусмутдинова А.В

9. Материально-техническое обеспечение практики

1. В качестве баз практики могут использоваться предприятия:

Предприятия химической, нефтегазоперерабатывающей, нефтехимической промышленности, а также предприятия химического и нефтяного машиностроения, использующие современные энергосберегающие технологические производства, оснащенные высокоэффективным и экологически безопасным технологическим оборудованием.

Проектно-конструкторские организации, занимающиеся разработкой технологического и аппаратурного оформления химических производств на основе современных представлений в области теории и практики переносных явлений, энергосберегающих технологий, с использованием систем автоматического проектирования производства.

Структурные подразделения органов Ростехнадзора, занимающиеся вопросами аттестации технического персонала и видов работ, разработкой современных методов диагностики эксплуатируемого оборудования и выдачи экспертных заключений о возможности его дальнейшей работы. На базе практики должны осуществляться производственные процессы, представляющие интерес для изучения и обучения студентов данного направления подготовки.

2. В качестве материально-технического обеспечения дисциплины используются: лаборатории кафедры «Технологических машин и оборудования» и компьютерный зал на 20 рабочих мест (К 210), оснащенный компьютерами для студентов с доступом к сети Интернет и электронной информационно-образовательной среде КНИТУ, а также пакетами MS Office (Word, Excel), графическими редакторами и пакетами прикладных программ для моделирования химикотехнологических процессов и CFD.

В случае проведения практики в профильной организации, обучающемуся предоставляются оборудование и технические средства обучения в объеме, позволяющим выполнить определенные виды работ, связанные с будущей профессиональной деятельностью в соответствии с договором о практической подготовке.

10. Образовательные технологии

Занятия в интерактивной форме не предусмотрены учебным планом



Министерство науки и высшего образования России
Бугульминский филиал федерального государственного бюджетного
образовательного учреждения высшего образования
«Казанский национальный исследовательский технологический университет»
(БФ ФГБОУ ВО «КНИТУ»)

Кафедра Технологические машины и оборудование

Срок практики: с _____ по _____

**ИНДИВИДУАЛЬНОЕ ЗАДАНИЕ
НА ПРОИЗВОДСТВЕННУЮ ПРАКТИКУ
(ТЕХНОЛОГИЧЕСКУЮ (ПРОЕКТНО-ТЕХНОЛОГИЧЕСКУЮ))**

обучающегося _____
(Ф.И.О.)

Тема _____

Заведующий кафедрой _____ (_____)
подпись (Ф.И.О.)

Задание принял _____ (_____)
подпись (Ф.И.О.)

Бугульма, 20 __ г.



Министерство науки и высшего образования России
Бугульминский филиал федерального государственного бюджетного
образовательного учреждения высшего образования
«Казанский национальный исследовательский технологический университет»
(БФ ФГБОУ ВО «КНИТУ»)

Кафедра Технологические машины и оборудование

ОТЧЕТ

по производственной практике
(технологической (проектно-технологической))

на _____

(название предприятия, организации, учреждения)

на тему _____

Выполнил обучающийся

_____ ф.и.о

_____ подпись

Руководитель практики
от предприятия, организации,
учреждения
М.П.

_____ ф.и.о

_____ подпись

Руководитель практики
от кафедры

_____ ф.и.о

_____ подпись

Бугульма, _____ г.



Министерство науки и высшего образования России
Бугульминский филиал федерального государственного бюджетного
образовательного учреждения высшего образования
«Казанский национальный исследовательский технологический университет»
(БФ ФГБОУ ВО «КНИТУ»)

ДНЕВНИК
ПО ПРОИЗВОДСТВЕННОЙ ПРАКТИКЕ
(ТЕХНОЛОГИЧЕСКОЙ (ПРОЕКТНО-ТЕХНОЛОГИЧЕСКОЙ))

обучающегося в Бугульминском филиале ФГБОУ ВО «КНИТУ»
направления _____

группы _____

(Ф.И.О.)

Бугульма, _____ г.

УЧЕТ РАБОТЫ СТУДЕНТА

ДАТА	ВРЕМЯ	КРАТКОЕ СОДЕРЖАНИЕ РАБОТЫ

Проверил руководитель
практики от предприятия
(организации, учреждения) _____

Подпись _____

М.П.

Дата _____

